

Die verschiedenen Ansichten von Word

Es gibt in Word unterschiedliche Arten der Textdarstellung auf dem Bildschirm¹. Über das **Menü Ansicht** können Sie zwischen den einzelnen Ansichtsformen wechseln.


In der **Normalansicht** arbeitet der Rechner schnell.

Sie sehen aber nicht:

- Kopf- und Fußzeilen
- Seitennummerierung
- Fußnoten
- Spalten
- Zeichnungen


In der **Seitenlayoutansicht** arbeitet der Rechner langsamer.


Sie sehen die Seite so, wie sie gedruckt würde, also auch Kopf- und Fußzeilen, Spalten, Zeichnungen und Fußnoten.




Die **Weblayoutansicht** entspricht der Darstellung der Seite als Webseite im Internet². Der Text wird auf Fensterbreite umgebrochen, die Darstellung stimmt nicht mit dem Druckbild überein.

In der **Gliederungsansicht** wird die Struktur des Textes durch Einrückungen dargestellt. Sie sehen aber keine Kopf- und Fußzeilen, Spalten, usw.

Zusätzlich gibt es noch die **Seitenansicht**, die eine Druckvorschau des Dokumentes ist. Sie erreichen diese über das Menü **Datei** oder über das **Symbol Seitenansicht**  in der Standard - Symbolleiste.

Mit der **Zoom-Funktion** können Sie die Ansicht vergrößern oder verkleinern, wie mit einer Lupe. Wählen Sie mittels des **Drop-Down-Pfeils** am Zoom-Symbol  eine Darstellungsgröße aus. Sie können auch eine eigene Zahl eintippen (nach dem Tippen müssen Sie mit der Eingabetaste bestätigen).

Wenn Sie auf das **Symbol ¶ einblenden/ausblenden**  in der **Standard – Symbolleiste** klicken, werden die Formatierungszeichen (die nicht mitgedruckt werden) sichtbar. Sie sind eine nützliche Hilfe, um zu erkennen, wo ein neuer Absatz beginnt, oder wo die Tabulatortaste gedrückt wurde.

Im Menü **Extras – Optionen** können Sie in der **Registerkarte Ansicht** weitere Einstellungen vornehmen, z. B. Textbegrenzungen anzeigen, vertikales Lineal einblenden, bestimmte Formatierungszeichen immer anzeigen, usw. Beachten Sie, dass Sie das vertikale Lineal nur in der Seitenlayout – Ansicht sehen können.

¹ Es stehen die Ansichten Normal, Weblayout, Seitenlayout und Gliederung zur Verfügung

² Diese Darstellung wird nur für die Erstellung von Internetseiten benötigt.